



Il programma che semplifica il tuo lavoro!

B.Point Ver. 22.10.20

NOTE DI RILASCIO

## Con Te B.Point Edition

Il programma dedicato ai Clienti B.Point che offre:



### Nuove funzionalità

Piano biennale di evoluzioni funzionali del software volte a valorizzare e ottimizzare gli applicativi.



### Nuovi contenuti

Corsi, tutorial e formazione per aiutarti a lavorare sempre meglio e in modo più efficace.



### Loyalty

Più interagisci con Wolters Kluwer e con i suoi prodotti e servizi, più esclusivi saranno i vantaggi.

[Visita la pagina dedicata >](#)

## IN PRIMO PIANO

### Il nuovo cruscotto informativo al servizio dello Studio

Le **Dichiarazioni dei Redditi** rappresentano, storicamente, tra i più impegnativi e delicati obblighi dell'attività professionale dello Studio. Il programma Con Te B.Point edition arriva oggi ad una tappa fondamentale, riservandole una **grande novità** proprio nell'ambito della prossima campagna dichiarativa.

Sono state infatti individuate **quattro aree** che rispondono ad altrettante esigenze informative tipiche del "mondo dichiarativo", sono state convogliate in altrettanti widget e raggruppate in un vero e proprio **cruscotto informativo** al servizio dello Studio.

- **Flusso di lavoro:** permette a colpo d'occhio di capire a che punto si è arrivati e gli step da eseguire nella fase di lavorazione della dichiarazione;
- **Dati Salienti Riepilogo imposte:** permette la visione dell'importo totale delle Imposte e del Reddito imponibile associati alla dichiarazione corrente e dell'anno precedente, l'accesso diretto alla liquidazione imposte e la generazione del tabulato associato;
- **Contenuti correlati:** permette di visualizzare informazioni dei modelli correlati alla dichiarazione e ne garantisce l'accesso con un solo clic;
- **Dichiarazione:** raccoglie tutte le informazioni sullo stato della dichiarazione, incongruenze e avvisi sulla compilazione.

Il nuovo cruscotto, oltre a **valorizzare informazioni esistenti** in diversi punti di B.Point concentrandole in un'unica area, mostra **nuovi contenuti informativi** pensati appositamente per agevolare le attività. Scopri tutte le novità nel dettaglio delle note di rilascio.



Segui l'immagine "lampadina" nelle note di rilascio e scopri le **nuove funzionalità** pensate per te!

## Con Te – B.Point Edition

### FISCALE - DICHIARAZIONI DEI REDDITI

Il nuovo **cruscotto informativo delle Dichiarazioni dei Redditi** "entra in scena" al servizio dello studio. Suddiviso in quattro aree, il cruscotto risponde ad altrettante esigenze informative tipiche del "mondo dichiarativo".

### CONTABILITÀ - WIDGET INTRASTAT

**Nuova manutenzione Prima Nota Smart, widget Intrastat**  
Con un click su "Vai al dettaglio" si naviga nell'intero modello.

### CONTABILITÀ - MANUTENZIONE PRIMA NOTA SMART

- Caricamento diretto dei movimenti
- Facilità di ricerca dei movimenti ed immediata visualizzazione degli allegati in griglia
- Navigabilità con un click

### PAGHE - MIGLIORE NAVIGABILITÀ

- Interfaccia grafica rinnovata e moderna
- Ricerca e navigabilità ottimizzate
- Riduzione dei tempi nel recupero delle informazioni
- Accesso diretto alle tabelle con la logica "ad albero funzionale"

### VERSAMENTI UNIFICATI - DELEGA F24 SMART

- Situazione Delega: visualizzazione dei saldi totali
- Nuovi controlli degli importi tra funzioni varie

### ESTRAZIONE DATI VERSO EXCEL

*"Funzionalità già attiva su tutti i clienti; si raccomanda nelle versioni onpremise di eseguire l'apposito Setup per rendere operativi i nuovi moderni strumenti di estrazioni informazioni da B.Point che le permettono di avere a disposizione i suoi dati per le aree contabili, dichiarativi e paghe"*

#### Layout Contabilità

##### Layout già disponibili

- Anagrafica Azienda ed Elenco Clienti e Fornitori
- Brogliaccio Movimenti Prima Nota e Movimenti IVA. Progressivi Costi e Ricavi
- Estrazione dati Cespiti

#### Layout Fiscale

##### Layout già disponibili

- Situazione Dichiarazioni Redditi PF, SP, SC e ENC - Date e Esito esecuzione Controlli SOGEI
- Modello 730 - Quadro PL Analitico e Sintetico
- Modello Redditi PF/ SP/SC/ENC - Quadro RN Analitico e Sintetico, Riepilogo Imposte e Confronto Anno Corrente/Anno Precedente
- Estrazione dati Immobili ai fini IRPEF/IRES

#### Layout Paghe

##### Layout già disponibili

- Dati Cedolino - Layout Codici di corpo, parametri contributivi, parametri fiscali, prestiti e sindacati, CCNL e inquadramento lavoratore da storico cedolino
- Dati Dipendente - Tutte le voci

## Installazione Aggiornamento

### Prima di eseguire l'aggiornamento

- Eseguire il salvataggio degli archivi
- Verificare che la versione installata sia **22.10.10 e successive**
- Visionare il contenuto di questo documento allegato al rilascio e prestare attenzione ad eventuali avvertenze riportate

*Dall'Area Tecnica*

#### Versione Sistemi Operativi installati

Ricordiamo che – con riferimento al sistema operativo certificato da Wolters Kluwer - occorre mantenere allineato lo stesso con tutti gli aggiornamenti previsti dal produttore (Microsoft) quali *Service pack, hot-fix, hot-update* come condizione necessaria al fine di garantire il corretto funzionamento del prodotto.

#### La cyber security tra le priorità di Wolters Kluwer

**Wolters Kluwer** segue costantemente il **tema della sicurezza**: supportata da un team global di esperti, tiene monitorato il mercato anche dei **sistemi operativi**.

La variabilità con cui i sistemi operativi modificano i propri prodotti, spesso senza preavviso e con scarsa condivisione di informazioni, ci impone una **continua rincorsa** per verificarne gli impatti sui nostri prodotti e laddove necessario adeguarli.

## Diagnostici automatici

### PAGHE e CO.CO.CO. – Elenco dipendenti con caselle 27 e 28 della CU2022 da verificare

Dopo l'installazione di questo aggiornamento, al primo accesso a B.Point, viene eseguito un diagnostico che evidenzia i lavoratori per i quali è necessario rielaborare la CU2022.

Le anagrafiche eventualmente indicate nel report, riguardano dipendenti che sono stati oggetto di riassunzione in corso d'anno e sono stati interessati da un conguaglio di fine anno 2021 con un rimborso di addizionale comunale.

Inoltre, per queste anagrafiche sono state valorizzate nella CU2022 le caselle 27 e 28.

#### Interventi manuali a cura dell'utente:

Al termine viene stampato l'elenco delle anagrafiche interessate dalla problematica per le quali occorre rieseguire l'elaborazione della CU2022.

### PAGHE - Elenco dipendenti con Contributo di Licenziamento da ricalcolare

L'importo del Contributo di Licenziamento per l'anno 2022 e' stato variato in 1360,77

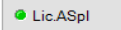
Dopo l'installazione di questo aggiornamento, al primo accesso al modulo Paghe, viene eseguito un diagnostico che evidenzia i lavoratori per i quali è necessario ricalcolare il Contributo di Licenziamento.

Le anagrafiche eventualmente indicate nel report, riguardano dipendenti cessati o dimessi dal mese di 01/2022.

*Esempio diagnostico*

REPORT CONVERSIONI/RICALCOLI RELEASE			
Elenco dipendenti con Contributo di Licenziamento da ricalcolare.			
Ditta	Matricola	Cognome Nome	Data cessazione   Periodo scarico Uniemens
	1007		31/01/2022   02/2022
	1009		21/01/2022   02/2022
	117		13/01/2022   02/2022

**Interventi manuali a cura dell'utente:**

Per i dipendenti interessati, in anagrafica dipendente "Rapporto di Lavoro", entrare nel bottone  e confermare tutti campi.

Successivamente si dovrà procedere all'elaborazione contributi del "Periodo scarico Uniemens" riportato nel diagnostico.

**NOVITÀ Versione 22.10.20**

MODULO	Descrizione	Tipo di intervento	
		Adeguamento Normativo	Nuova funzionalità
<b>CONTABILE</b>			
<b>Contabilità</b>	➤ Intrastat 2022: aggiornamenti	X	
<b>Altri Adempimenti (Area Contabile e IVA)</b>	➤ Invio semestrale delle spese sanitarie	X	
<b>FISCALE</b>			
<b>Certificazione Unica 2022</b>	➤ Modello CU 2022 Lavoro Autonomo: aggiornamenti	X	
<b>Modello 730</b>	Gestione quadro G "Crediti d'imposta"	X	
<b>PAGHE e STIPENDI</b>			
<b>Certificazione Unica</b>	➤ CU provvisoria	X	
<b>Modelli vari</b>	➤ Aggiornamento modelli:		
	➤ Richiesta detrazioni Mod. DM23	X	
	➤ Rinuncia al Trattamento integrativo	X	
<b>Prevedi</b>	➤ Informativa sul contributo contrattuale	X	
<b>Uniemens</b>	➤ Nuovo nodo preavviso	X	

**Dettaglio argomenti**

<b>CONTABILITÀ</b>	<b>5</b>
Intrastat 2022: aggiornamenti .....	5
<b>ALTRI ADEMPIMENTI - Area contabile</b>	<b>8</b>
Invio semestrale delle Spese Sanitarie .....	8
<b>FISCALE - Modello 730</b>	<b>8</b>
Quadro G "Crediti d'imposta" - Gestione annualità 2022 .....	8
<b>FISCALE - Certificazione Unica 2022</b>	<b>8</b>
Funzioni di stampa e generazione file telematico in formato Entratel e Controlli Sogei .	8
<b>PAGHE - Co.Co.Co.</b>	<b>8</b>
CU2022 - Certificazione Provvisoria .....	8
Preparazione Dati .....	8
Gestione Completa CU .....	8
Stampa Mod. Detrazione DM23 .....	9
Stampa Rinuncia Trattamento integrativo.....	10
<b>PAGHE</b>	<b>10</b>
Prevedi - Informazioni sul contributo contrattuale.....	10
Stampa Informativa.....	10
<b>Uniemens Nuovo Nodo Preavviso.....</b>	<b>11</b>
Sezione Preavviso Mese Corrente.....	11
Sezione Preavviso Mese Precedente .....	13
Sezione Preavviso Mese Corrente - Mese Precedente FondoFS "Lavoratori iscritti al Fondo Ferrovieri" .....	15
Scarico Telematico Uniemens .....	16
Elaborazione Contributi.....	16

**CONTABILITÀ****Intrastat 2022: aggiornamenti**

Rilascio dei seguenti aggiornamenti:

- gestione completa del modello Intra-1 sexies "Call-off stock";
- generazione dei file telematici con il nuovo tracciato 2022, nei consueti formati SCAMBI.CEE e ZENT.

**Avvertenza**

Non è stato possibile verificare i file telematici generati con il nuovo tracciato 2022, in quanto l'Agenzia ADM, al momento, non ha ancora reso disponibili i moduli di controllo Intr@web 2022. A causa della mancata disponibilità dei controlli citati, non è stato possibile distribuire le seguenti funzionalità:

- la tabella della Nomenclatura Combinata 2022 (*in quanto acquisita direttamente da Intr@web*);
- i controlli Intr@web in versione 2022.

Le suddette funzionalità saranno distribuite con successivo aggiornamento, non appena disponibili i controlli Intr@web 2022.

- ➡ Per le principali novità sui modelli Intrastat 2022 consultare le note di rilascio allegate alle versioni 22.00.20 e 22.10.00

Tutta la documentazione resa disponibile dall'Agenzia ADM per l'Intrastat è al momento consultabile sul sito:

<https://www.agenziadoganemonopoli.gov.it/portale/-/determinazione-n%C2%B0-493869-del-23-dicembre-2021-nuovi-modelli-degli-elenchi-riepilogativi-delle-cessioni-e-degli-acquisti-intracomunitari-di-beni-e-delle-prestazioni-di-servizio-rese-e-ricevute-in-ambito-comunitario-periodi-di-riferimento-decorrenti-da>

Ulteriori indicazioni circa il modello **Intra-1 Sexies** in riferimento al regime "call-off stock"

**Indicazioni sul Regime "call-off stock": quando va compilato il modello Intra-1 Sexies**

Per effetto delle disposizioni contenute nell'articolo 1, del D.lgs. n. 192/2021 - che ha inserito nel corpo del D.L. n. 331/1993 i nuovi articoli 38-ter e 41-bis inerenti il cosiddetto regime di "call-off stock" - è stato approvato il nuovo modello *Intra-1 Sexies* (sezione 5 del Modello *Intra-1*) con cui è possibile comunicare all'Agenzia ADM le informazioni relative all'identità ed al numero di identificazione attribuito ai fini dell'imposta sul valore aggiunto al soggetto destinatario di beni oggetto di cessioni intracomunitarie.

- ➡ il contratto di **call-off stock** è quel contratto con il quale un venditore invia la merce presso un deposito collocato in un altro Paese comunitario, a disposizione del cliente, e la proprietà della merce si trasferisce al momento del prelievo della stessa da parte del cliente.

A differenza di quanto accade per l'ordinamento IVA nazionale, che da sempre disciplina tali tipologie di cessioni con effetto traslativo differito, nel diritto comunitario - invece - l'operazione ai fini IVA si concretizza nel momento in cui il cliente acquisisce il diritto di utilizzare un bene come proprietario. Quindi non al momento del prelievo del bene dal deposito da parte dell'impresa comunitaria cliente, bensì già al momento del trasferimento del bene al deposito da parte del fornitore.

Quindi, qualora un'impresa italiana avesse voluto, in passato, stipulare un contratto con una impresa tedesca, con effetto traslativo al momento del prelievo del bene da parte di quest'ultima, dal deposito con sede in Germania:

- per il fisco italiano sarebbe stato sufficiente che l'impresa italiana ponesse in essere una cessione intracomunitaria con effetto traslativo differito e fatturazione all'atto del passaggio della proprietà, ossia al momento del prelievo del bene dal deposito da parte dell'impresa tedesca;
- per il fisco tedesco, sarebbe invece stato necessario che l'impresa italiana:
  - ✓ si identificasse in Germania, richiedendo la partita IVA tedesca;
  - ✓ effettuasse una cessione comunitaria a sé stessa (fattura dalla partita Iva italiana a quella tedesca) all'atto dell'invio della merce in Germania, per poter procedere al trasferimento del bene al deposito;
  - ✓ emettesse la fattura con Iva tedesca, da parte della partita Iva tedesca del soggetto italiano, al momento del passaggio della proprietà, ossia al momento del prelievo del bene dal deposito da parte dell'impresa tedesca.

Stante tali differenze, con la Direttiva 1910/2018 è stato introdotto un regime IVA particolare applicabile nel caso di operazioni di call-off stock, che prevede che, a determinate condizioni, il cedente può evitare di

identificarsi nel Paese del cessionario, e può fare una unica cessione comunitaria al cliente finale nel momento in cui la merce è ceduta.

Tuttavia, al fine di permettere allo Stato di arrivo di monitorare l'ingresso nel suo territorio di merce di provenienza estera, il cedente di un contratto di call-off stock deve compilare l'elenco riepilogativo *Intra-1 Sexies* al momento della partenza della merce, indicando semplicemente il numero identificativo del soggetto a cui viene spedita la merce e poi compilare il modello *Intra-1 bis* al momento della vendita, indicando i dati tipici della cessione comunitaria, tra cui l'importo dell'operazione.

- Non sempre, quando la merce è trasferita in un altro Stato membro Ue a titolo non traslativo della proprietà, l'operazione deve essere rilevata nel modello *Intra-1sexies*, la cui compilazione è necessaria esclusivamente in tema di call-off stock.

Infatti, oltre quello del call-off stock, esistono altri casi in cui la movimentazione fisica della merce non è accompagnata da un contestuale passaggio della proprietà. Ad esempio, nei casi di conto deposito, conto visione o tentata vendita è necessario l'utilizzo del modello *Intra 1-bis*.

Il modello richiede esclusivamente il numero identificativo del soggetto a cui viene spedita la merce, che consente di individuare il potenziale acquirente delle merci che si stanno trasferendo in un altro stato unionale.

Le colonne 5 e 6 devono essere compilate solo quando la colonna 4 "Tipo Operazione" assume il valore 3 "Cancellazione di un precedente trasferimento di beni che sono stati spediti ad altro soggetto (in questa evenienza occorre indicare gli estremi del soggetto nelle colonne 5 e 6)".

*Accesso alle nuove funzionalità*

È possibile accedere alla funzione di gestione del modello Intra-1 sexies è possibile, in alternativa:

- dal limbo della Contabilità, funzione IN "Intrastat" e poi selezionare dalla tendina la prima scelta "Gestione Progressivi";
- dalla scelta esterna 11-12-13/2/12/1 Gestione Progressivi.

Occorre poi impostare il campo "Tipo Modello: C":



A seguire la procedura imposta in modo automatico il campo "Movimento Contab.: N", in quanto la compilazione del modello Intra-1 sexes è esclusivamente extra-contabile.

**ESTREMI ANAGRAFICA**

Codice Azienda : CE - CE  
 Esercizio Coge : 22 / 22  
 Esercizio Iva : 22  
 Tipo Modello : C  
 Movimento Contab.: N

**ESTREMI RICERCA**

Numero Partita : 0  
 Periodo : 0

Lasciando a zero il numero di partita automaticamente la ricerca avverrà per periodo.

<F7> Caricamento nuova operazione INTRA

Posizionandosi sul successivo campo "Numero Partita" e premendo poi il tasto <F7> Caricamento nuova operazione INTRA è possibile accedere alla maschera di compilazione del modello *Intra-1 sexes*:

**INTRASTAT - CALL OFF STOCK**

Mese: 1 2022

Codice Anagrafico: [ ] 2 - Stato (\*) IT 3 - Codice IVA (\*) [ ]  
 Denominazione: [ ] Verifica Codice IVA via web  
 Cognome: [ ] Nome: [ ]

4 - Tipo operazione (\*) Trasferimento di beni

**Nuovo destinatario**

5 - Stato (\*) [ ] 6 - Codice IVA (\*) [ ]  
 Annotazione: [ ] Verifica Codice IVA via web

**PERIODO DI RIFERIMENTO**

Periodo di riferimento (mensile): 0  
 Tipo compilazione movimento: 2

(\*) campo obbligatorio F7 - Selezione da archivio persone fisiche

**Modello INTRA - 1 Sexies**

**Call Off Stock (Sezione 2)**

I campi 2, 3 e 4 del modello, contrassegnati anche da (\*), sono quelli la cui compilazione risulta sempre obbligatoria. I campi 5 e 6 risultano obbligatori solo in caso il campo 4 Tipo operazione sia impostato a 3.

#### *Modello Intra-2 quater, campi facoltativi*

Le istruzioni del modello Intra-2 quater, relativo ai servizi ricevuti, prevedono che dal 2022 risultano facoltativi i campi:

- Codice IVA (col. 3)
- Ammontare delle operazioni in valuta (col. 5).

In relazione a tale facoltatività, si è in attesa del software di controllo Intr@web per capire se risulta facoltativo anche il campo Stato (col. 2).

Solo dopo tale verifica saranno resi facoltativi i suddetti campi.

**ALTRI ADEMPIMENTI - AREA CONTABILE****Invio semestrale delle Spese Sanitarie**

Il Decreto del Ministero dell'Economia e delle Finanze del 02/02/2022, che ha prorogato all'08/02/2022 l'invio dei dati delle spese sanitarie relative al 2021, ha altresì **posticipato al 2023 la mensilizzazione** della periodicità della trasmissione.

Per tutto il **2022** la periodicità di trasmissione rimane quindi **semestrale**, con:

- l'invio del primo semestre 2022, da effettuarsi entro il 30/09/2022
  - l'invio del secondo semestre 2022, da effettuarsi entro il 31/01/2023.
- 🔄 L'apertura dell'anno 2022 avverrà con la release 22.20.00, al momento programmata il 22/03/2022.

**FISCALE - MODELLO 730****Quadro G “Crediti d’imposta” - Gestione annualità 2022**

*FISCALE 21. Modello 730 - 01. Gestione Contribuenti → Quadri → G Crediti d'imposta*  
Abilitata la gestione del quadro.

- 🔄 Le novità del modello 730/2022 ed il dettaglio degli interventi software sono documentati nelle note di rilascio 22.10.00 al capitolo *FISCALE - Modello 730/2022 - Azzeramento e Gestione 730/2022*

**FISCALE - CERTIFICAZIONE UNICA 2022****Funzioni di stampa e generazione file telematico in formato Entratel e Controlli Sogei**

Procedure rilasciate:

- **Funzioni di stampa del modello approvato**, ad eccezione della certificazione in lingua tedesca che verrà rilasciata successivamente alla pubblicazione del modello da parte dell'Agenzia delle entrate;
- **Generazione** del file **telematico Entratel** ed i **Controlli Sogei**;
- **Importazione** delle certificazioni da file **telematico Entratel**.

Le novità del modello CU 2022 ed il dettaglio degli interventi software sono documentati nelle note di rilascio 22.10.00 al capitolo *FISCALE - Certificazione Unica 2022 - Gestione completa* e nel manuale operativo (nome file 'm3mceuni').

**PAGHE - Co.Co.Co.****CU2022 - Certificazione Provvisoria****Preparazione Dati**

*PAGHE 31-06-03-01 - ALTRI ADEMPIMENTI 62-08-03-01*

Per i dipendenti/collaboratori cessati nel corso del 2022 è possibile effettuare la Preparazione Dati CU al fine di consegnare la certificazione provvisoria relativa ai redditi percepiti nel 2022.

**Gestione Completa CU**

*PAGHE 31-06-03-02 - ALTRI ADEMPIMENTI 62-08-03-02*

In corrispondenza del campo [Codice Sostituto], tramite il tasto funzione [F7 - Cambio anno Fiscale] impostare l'anno a cui si riferisce la certificazione provvisoria (es. 2022).

La modifica dell'anno è temporanea, pertanto uscendo dalla gestione e rientrando verrà nuovamente riportato l'anno fiscale predefinito (corrente anno fiscale - 1).





In ogni caso, si consiglia la stampa del Modello Detrazioni DM23 al fine di ricordare ai lavoratori dipendenti o assimilati, l'obbligo di comunicare eventuali modifiche alla situazione dei carichi familiari e che l'omissione di detta Comunicazione, potrà comportare l'applicazione delle sanzioni da parte dell'Agenzia dell'Entrate in sede di recupero d'imposta.

- La stampa del Modello DM23 effettua il controllo dell'ultima annualità elaborabile; non saranno pertanto stampati i Modelli DM23 dei dipendenti delle ditte che hanno il campo ultima annualità valorizzato con l'anno inferiore a 2022.

Inoltre, con l'opzione "Stampa anche familiari" attivata in corrispondenza del campo <Modalità di stampa>, la procedura riporta le informazioni dei familiari a carico esclusivamente se caricati nella "Gestione Stato di Famiglia → Composizione Nucleo" (scelta PAGHE 31-02-07-01/ALTRI ADEMPIMENTI 62-02-07-01). Le informazioni relative ai familiari a carico dichiarate dai lavoratori, dovranno pertanto essere caricate nella "Gestione Stato di Famiglia".

#### Novità 2022

Nella sezione relativa ai FIGLI a CARICO è stata aggiunta la seguente dicitura:  
(Occorre compilare la sezione sotto riportata, in tutte le sue parti, anche per i figli per i quali si percepisce l'Assegno Unico Universale)

**I figli a carico, indicati nel modello detrazioni, dovranno pertanto essere riportati all'interno dello stato di famiglia in quanto, ai fini dell'aggiornamento nell'anagrafica del dipendente della situazione detrazioni a partire dal mese di competenza 03/2022, gli stessi saranno considerati solo se di età superiore a 21 anni.**

A tal proposito si segnala che le procedure di **Aggiornamento situazione dipendente** e **Aggiornamento situazione analitica detrazioni**, con il controllo di cui sopra, saranno adeguate con un successivo aggiornamento.

- Il modello DM23 in Tedesco sarà disponibile con un prossimo aggiornamento.

## Stampa Rinuncia Trattamento integrativo

ARCHIVI E UTILITA' 85-02-04 - Stampa Immagini Modelli

Previsto un nuovo modulo "Rinuncia Trattamento integrativo L.21/2020" che può essere stampato selezionando il modulo "trin01" presente nell'archivio modulistica PAGHE.

## PAGHE

### Prevedi - Informazioni sul contributo contrattuale

- Gli accordi intercorsi alla fine del 2017 conseguenti all'Accordo tra le Parti Sociali del 21 dicembre 2017, hanno previsto la divulgazione di apposita informativa sul contributo contrattuale al Fondo Prevedi, tramite la prima busta paga di ciascun lavoratore edile e in allegato al modello CU di ogni anno.

L'informativa in oggetto è stata aggiornata con questo rilascio e può essere stampata seguendo le indicazioni riportate di seguito.

#### Stampa Informativa

PAGHE 31-05-13-11-06

Entrando nella scelta, dopo la consueta selezione Azienda/e, viene visualizzata la seguente videata:

CAMPO	DESCRIZIONE
Codice Ditta	Codice Ditta/e selezionate

Codice Fondo	Il campo è impostato in automatico da procedura con il codice <035-Prevedi>
Stampa per	Il campo può valere: [Tutti gli aderenti a Prevedi] Il programma verifica la presenza del codice Fondo <35-Prevedi> in uno dei seguenti campi: Anagrafica Dipendente - Dati TFR - Dati profilo per nodo PROFILOLAV Anagrafica dipendente - Dati TFR - Fondo Previdenza Complementare Sezione Fondi complementari campo <Codice Fondo Complementare>. [Solo contributo contrattuale] Il programma verifica la presenza del codice Fondo <35-Prevedi> esclusivamente nel campo: Anagrafica Dipendente - Dati TFR - Dati profilo per nodo PROFILOLAV .
Stampa Elenco dipendente	Il campo può valere: Si No In presenza del campo impostato con il valore <Si> la procedura stamperà l'elenco dei dipendenti a cui dovrà essere consegnata l'informativa Prevedi.
Pubblicazione	Prevista la pubblicazione dell'informativa con le consuete modalità operative: Imbustabili: [Si/No] Ditta: [Si/No] Dipendente: [Si/No]
Cedolino gennaio	Con questa selezione il programma stampa (in base al filtro del campo "Stampa Per") tutti i dipendenti "In forza" o "Dimessi" sino alla data del 31 gennaio.
Nuovi Assunti	Con questa selezione il programma stampa (in base al filtro del campo "Stampa Per" ) tutti i dipendenti aventi data assunzione uguale al "mese/ anno" impostato a video.
Certificazione Unica	Con questa selezione il programma stampa (in base al filtro del campo "Stampa Per" ) tutti i dipendenti presenti in Certificazione Unica.

## Uniemens Nuovo Nodo Preavviso

<i>Sintesi normativa</i>	<p>Con il messaggio n. 4751 del 21/12/2021 l'INPS rivoluziona la gestione del preavviso in UNIEMENS mediante:</p> <ul style="list-style-type: none"> <li>✓ La previsione della ricorsività del nodo &lt;Preavviso&gt;</li> <li>✓ L'istituzione di ulteriori elementi (tag) nel flusso Uniemens</li> </ul> <p>La ricorsività permetterà di imputare pro-quota, all'anno di competenza, l'indennità di preavviso in caso questa vada a coprire più annualità (preavviso a cavallo d'anno).</p> <p>I nuovi elementi del flusso Uniemens permetteranno una più agevole individuazione del valore assoggettato a contribuzione facilitando l'assegnazione dei dati sulla posizione previdenziale del lavoratore, in particolare nei casi di lavoratori soggetti all'applicazione del massimale contributivo.</p> <p>Le nuove regole trovano applicazione dalla dichiarazione contributiva di competenza del mese di gennaio 2022.</p>
--------------------------	--

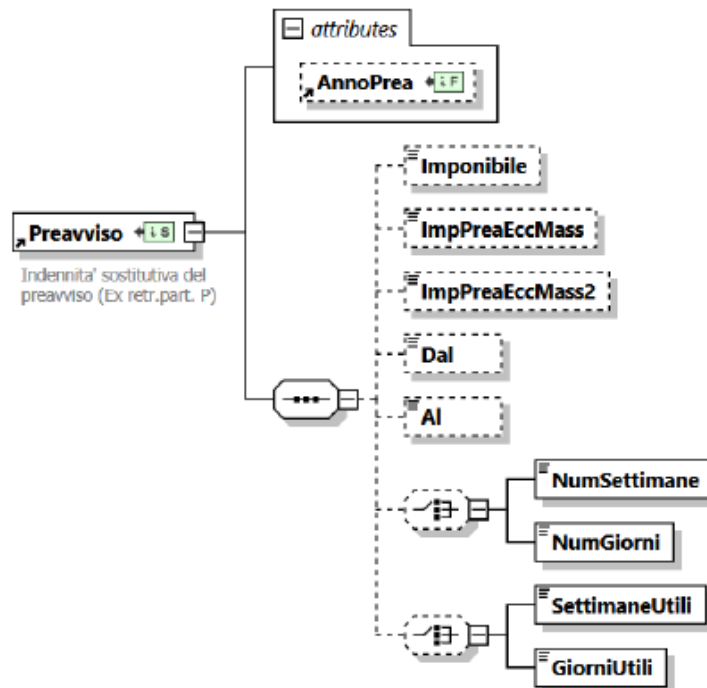
### *Altri Adempimenti - 65-01*

- Rilascio della gestione manuale dei nuovi campi del Nodo Preavviso. Tutte le sezioni del preavviso sono ora cicliche per poter gestire la ricorsività del nodo.
- Adeguate le videate con i nuovi campi previsti che potranno essere gestiti manualmente. Il popolamento automatico degli stessi sarà oggetto di prossimi rilasci.

## Sezione Preavviso Mese Corrente

### *Interventi software*

Modificata la sezione Preavviso presente in "Dati Retributivi" - Dati Particolari - adeguandola al nuovo Tag Preavviso presente nel Documento Tecnico Uniemens Release 4.15



Sezione Mese Corrente

Software interface for 'Sezione Mese Corrente'. It shows a form with fields for 'Codice Sostituto', 'Codice Fiscale', 'Ragione Sociale', 'Periodo 01/22', and 'Progr. 001'. Below this, there are fields for 'Posizione INPS', 'Lavoratore', 'Qualifica', and 'Tipo Contribuzione'. A navigation bar includes 'Inquad. Lavoratore', 'Dati Retributivi' (highlighted with a red box), 'TFR', 'CIG', 'Inquad. Lavoratore M.P.', 'Dati Retributivi M.P.', and 'Attributo Denuncia Indiv.'. A sidebar on the left lists various data categories, with 'Preavviso' (highlighted with a red box) selected. The main area displays a table titled 'DATI PARTICOLARI - PREAVVISO' with columns: Anno, Imponibile (solo mese corrente), Preavviso Dal, Preavviso Al, Settimane, Settimane Utili, Giorni, and Giorni Utili. A modal window 'Dati Particolari - Preavviso - Mese Corrente' is open, showing input fields for 'Anno' (2022), 'Imponibile Preavviso' (0,00), 'Imponibile Preavviso Eccedenza Massimale' (0,00), 'Imponibile Preavviso Eccedenza Massimale 2' (0,00), 'Preavviso Dal' (00/00/0000), 'Preavviso Al' (00/00/0000), 'Settimane Preavviso' (0), 'Settimane Utili Preavviso' (0), 'Giorni Preavviso' (0), and 'Giorni Utili Preavviso' (0). Buttons for 'Salva', 'Salva Esci', and 'Annulla' are at the bottom.

Campo File	Campo Uniemens	Note
AnnoPrea	Anno	<b>Nuovo campo</b> indica l'anno a cui si riferiscono i dati esposti nei sotto elementi di <Preavviso> Non ci possono essere più sezioni con lo stesso anno
Imponibile	Imponibile Preavviso	Imponibile preavviso. E' "un di cui" di quanto indicato nell'elemento "Imponibile" dei dati Retributivi

Campo File	Campo Uniemens	Note
ImpPreaEccMas s	Imponibile Preavviso Eccedenza Massimale	<b>Nuovo campo</b> Contiene la parte di retribuzione riferita alla quota di preavviso che ricade nell'anno e considerata eccedenza massimale E' un "di cui" di "EccedenzaMassimale" o "ImpEccMassSpet" di "EccMassSpet" (per i lavoratori dello Spettacolo) o "ImpEccMass1Sport" di "<EccMassSport>" (per i lavoratori dello Sport) indicati in "Dati Particolari" di "Dati Retributivi"
ImpPreaEccMas s2	Imponibile Preavviso Eccedenza Massimale 2	<b>Nuovo campo</b> Contiene la parte di retribuzione riferita alla quota di preavviso che ricade nell'anno e considerata eccedenza massimale. E' un "di cui" di " ImpEccMass2Sport" e di " EccMassSport>" (per i lavoratori dello Sport) indicati in "Dati Particolari" di "Dati Retributivi"
Dal	Preavviso Dal	Inizio del periodo coperto dall'indennità sostitutiva del preavviso
Al	Preavviso Al	Fine del periodo coperto dall'indennità sostitutiva del preavviso
NumSettimane	Settimane Preavviso	Numero delle settimane cui il compenso si riferisce Elemento alternativo al "NumGiorni"
NumGiorni	Giorni Preavviso	<b>Nuovo campo</b> Numero dei giorni cui il compenso si riferisce, relativamente all'anno indicato in "AnnoPrea". Da utilizzare solo per i lavoratori dello Sport e dello Spettacolo Elemento alternativo a "NumSettimane"
SettimaneUtili	Settimane Utili Preavviso	Numero delle settimane utili ai fini della misura delle prestazioni pensionistiche Elemento alternativo a "GiorniUtili"
GiorniUtili	Giorni Utili Preavviso	<b>Nuovo campo</b> Numero dei giorni utili ai fini della misura delle prestazioni pensionistiche. Utilizzabile solo per gli assicurati al fondo pensioni lavoratori dello spettacolo (FPLS) e per gli iscritti al fondo pensioni sportivi professionisti (FPSP) Elemento alternativo a "SettimaneUtili"

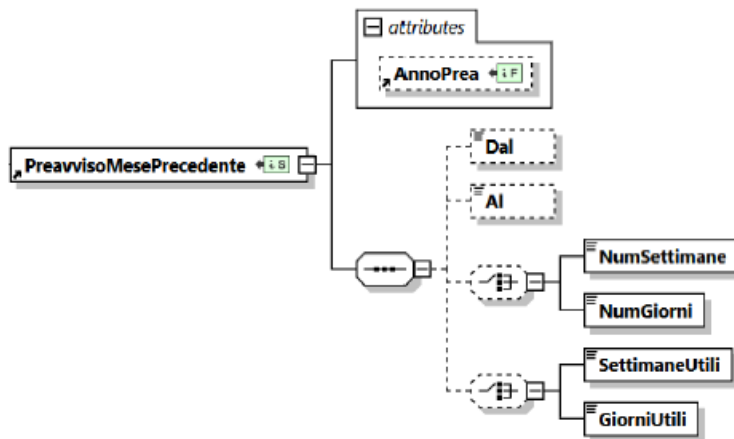
### Sezione Preavviso Mese Precedente

#### *Interventi software*

Modificata la sezione Preavviso Mese Precedente presente in "Dati Retributivi M.P." - Dati Particolari - adeguandola al nuovo Tag Preavviso presente nel Documento Tecnico Uniemens Release 4.15 del 14/01/2022.

- ➔ L'elemento può essere utilizzato solo all'interno della sezione MesePrecedente avente "AnnoMeseMP" maggiore o uguale di 01/2022. Per competenze antecedenti 01/2022 sarà necessario inviare denunce di variazione. Messaggio n. 4751/2021.

La nuova gestione verrà visualizzata dall'Uniemens con competenza 02/2022.



Sezione Mese Precedente

Campo File	Campo Uniemens	Note
AnnoPrea	Anno	<b>Nuovo campo</b> indica l'anno a cui si riferiscono i dati esposti nei sotto elementi di <PreavvisoMesePrecedente>
Dal	Preavviso Dal	Inizio del periodo coperto dall'indennità sostitutiva del preavviso
Al	Preavviso Al	Fine del periodo coperto dall'indennità sostitutiva del preavviso
NumSettimane	Settimane Preavviso	Numero delle settimane cui il compenso si riferisce Elemento alternativo al "NumGiorni"
NumGiorni	Giorni Preavviso	<b>Nuovo campo</b> Numero dei giorni cui il compenso si riferisce, relativamente all'anno indicato in "AnnoPrea". Da utilizzare solo per i lavoratori dello Sport e dello Spettacolo Elemento alternativo a "NumSettimane"



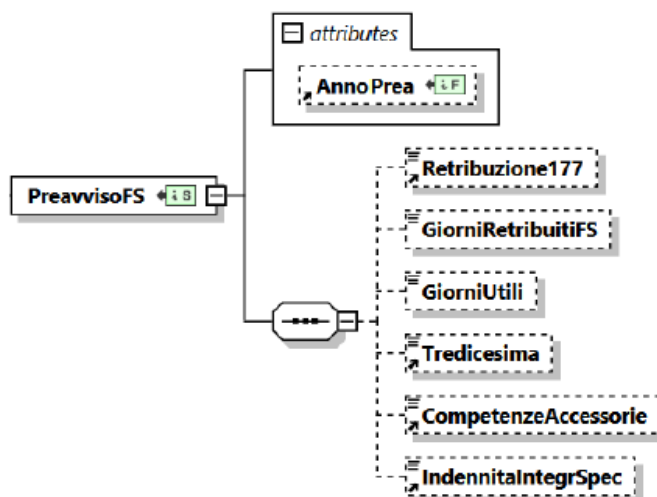
Campo File	Campo Uniemens	Note
SettimaneUtili	Settimane Utili Preavviso	Numero delle settimane utili ai fini della misura delle prestazioni pensionistiche Elemento alternativo a "GiorniUtili"
GiorniUtili	Giorni Utili Preavviso	<b>Nuovo campo</b> Numero dei giorni utili ai fini della misura delle prestazioni pensionistiche. Utilizzabile solo per gli assicurati al fondo pensioni lavoratori dello spettacolo (FPLS) e per gli iscritti al fondo pensioni sportivi professionisti (FPSP) Elemento alternativo a "SettimaneUtili"

### Sezione Preavviso Mese Corrente - Mese Precedente FondoFS "Lavoratori iscritti al Fondo Ferrovieri"

*Interventi software*

Modificata le sezioni "Mancato Preavviso" mese corrente e mese precedente presenti rispettivamente in "Dati Retributivi" "Fondi Speciali" - Ferrovieri - adeguandoli al nuovo Tag Preavviso presente nel Documento Tecnico Uniemens Release 4.15

Il nodo contiene le retribuzioni particolari calcolate sull'indennità sostitutiva del mancato preavviso.



Campo File	Campo Uniemens	Note
AnnoPrea	Anno	<b>Nuovo campo</b> Indica l'anno a cui si riferiscono i dati esposti nei sotto elementi di <PreavvisoFS>
GiorniRetribuitiFS	Giorni retribuiti	Giorni (secondo i criteri dell'anno commerciale) per il diritto a pensione e, in mancanza dell'elemento , per il calcolo della pensione.
GiorniUtili	Giorni utili	Da indicare limitatamente ai lavoratori a tempo parziale, diversamente non deve essere presente. Indicano il valore dei giorni utili per il calcolo di pensione
Tredicesima	Tredicesima	Importo della tredicesima mensilità: è presente solo se corrisposta
CompetenzeAccessorie	Competenze Accessorie	Importo delle competenze accessorie
IndennitaIntegrSpec	Indennità integrativa Speciale	Importo dell'indennità integrativa speciale

### Scarico Telematico Uniemens

Lo scarico Telematico Unimens è stato adeguato con l'indicazione dei nuovi Tag relativi al nodo preavviso.

### Elaborazione Contributi

PAGHE - 31-05-01

Al termine dell'elaborazione contributi, nel tabulato incongruenze prodotto dal travaso, in presenza di dipendenti con il preavviso il programma propone un'avvertenza per la verifica e l'eventuale integrazione dei dati travasati

Esempio

ELENCO DIPENDENTI CON PARTICOLARITA' E INCONGRUENZE DA VERIFICARE				
! Cod.Azienda!	Cod.Filiale!	Matricola !	Descrizione incongruenza	! Sezione !
!	!	!	! Presenza di preavviso.Verificare i dati in Uniemens ed integrare	! Uniemens !
!	!	!	! eventuali informazioni mancanti	! Uniemens !

