

**NOVITÀ Versione 19.20**

MODULO	Descrizione	Tipo di intervento	
		Adeguamento Normativo	Nuova funzionalità
<b>ARGOMENTO</b>			
<b>Bilancio Gaap e Cooperative</b>	<b>Aggiornamento Normativo per Decreto Liquidità (Covid-19)</b> All'art.7 del DL 23 dell'8 aprile 2020 la norma si riferisce alla redazione del bilancio di esercizio in corso al 31 dicembre 2020, ma si applica, in virtù del richiamo fatto al comma 2, anche ai bilanci chiusi al 31 dicembre 2019 non ancora approvati. <a href="#">Clicca qui per maggiori dettagli.</a>	<b>X</b>	
<b>Varie</b>	Consultare il dettaglio argomenti		

**Dettaglio argomenti**
**Sommario**

<b>Aggiornamento Normativo per Decreto Liquidità (Covid-19)</b>	<b>1</b>
<b>VARIE</b>	<b>4</b>
<b>Rendiconto finanziario (metodo diretto)</b>	<b>4</b>
<b>Documenti</b>	<b>4</b>

**AGGIORNAMENTO NORMATIVO PER DECRETO LIQUIDITÀ (COVID-19)**

All'art.7 del DL 23 dell'8 aprile 2020 la norma si riferisce alla redazione del bilancio di esercizio in corso al 31 dicembre 2020, ma si applica, in virtù del richiamo fatto al comma 2, anche ai bilanci chiusi al 31 dicembre 2019 non ancora approvati.

Nella parte descrittiva è necessario argomentare nell'ambito dei "fatti di rilievo avvenuti dopo la chiusura dell'esercizio" da riportare nella nota integrativa e nella "evoluzione prevedibile della gestione" da riportare nella relazione sulla gestione.

Se il bilancio non è ancora stato approvato, si suggerisce l'aggiornamento con le informazioni richieste.

Sono stati aggiornati i modelli Standard Gaap e Cooperative:

- ✓ Nota integrativa Ordinaria
- ✓ Nota integrativa Abbreviata
- ✓ Annotazioni Micro imprese
- ✓ Relazione sulla gestione
- ✓ Relazioni revisori (all'interno della Relazione Collegio Sindacale).

**Nota bene:**

L'aggiornamento in questione non riguarda i documenti in Lingua (Inglese e Tedesco) che possono comunque essere modificati manualmente dall'utente.





Viene quindi segnalato se il Modello dell'azienda deve essere aggiornato:

Documenti GAAP Italia

Documenti **Modelli** Opzioni

Modelli per generazione Elenco Modelli Azienda Elenco Modelli Standard


Selezionare il modello da utilizzare per la generazione dei documenti del periodo

<input type="radio"/> Nota Integrativa Ordinaria	NSBPTTEST_WK13	Nota Integrativa Ordinaria STD	
<input type="radio"/> Nota Integrativa Abbreviata	NRBPTTEST_WK13	Nota Integrativa Abbreviata STD	
<input type="radio"/> Relazione sulla gestione	RIBPTTEST_WK13	Relazione sulla Gestione STD	
<input type="radio"/> Relaz. del Collegio sindacale	RCBPTTEST_WK13	Relazione del Collegio Sindacale STD	
<input type="radio"/> Verbale Assemblea	VABPTTEST_WK13	Verbale Assemblea STD	
<input type="radio"/> Altro			

Nuovo Modifica Elimina Copia da altra azienda

Anteprima Annulla


Attenzione

 Il modello utilizzato per azienda risulta in versione 03.10, non aggiornato rispetto al modello standard versione 03.20.

Versione	Descrizione
03.20	<p>Aggiornamento a seguito dell'emanazione del Decreto liquidità (emergenza Covid-19).</p> <p>All'art.7 del DL 23 dell'8 aprile 2020 la norma si riferisce alla redazione del bilancio di esercizio in corso al 31 dicembre 2020, ma si applica, in virtù del richiamo fatto al comma 2, anche ai bilanci chiusi al 31 dicembre 2019 non ancora approvati.</p> <p>Nella parte descrittiva è necessario argomentare nell'ambito dei "fatti di rilievo avvenuti dopo la chiusura dell'esercizio" da riportare nella nota integrativa e nella "evoluzione prevedibile della gestione" da riportare nella relazione sulla gestione.</p> <p>Se il bilancio non è ancora stato approvato, si suggerisce l'aggiornamento con le informazioni richieste. Nelle sezioni modificate proponiamo le linee guida da seguire.</p>

Per la nota integrativa Ordinaria e Abbreviata, Gaap e Cooperative, le sezioni modificate sono le seguenti:

Modello

 Il modello è attualmente in versione 03.10  
Di seguito elenco delle sezioni di Nota Integrativa variate nel Modello Standard. Valutare tramite la Descrizione delle Modifiche quali sezioni selezionare per l'AGGIORNA automatico.  
- Le sezioni non presenti, vengono aggiunte automaticamente nella posizione corretta.

Sezione Indice XBRL	Presente nel modello	Descrizione Modifica	Tabella XBRL Collegate	Selezione per aggiornare
Introduzione - Principi di redazione	✓	Nella parte relativa alla "Prospettiva della continuità aziendale" vengono indicati suggerimenti sulle informazioni da indicare in relazione ai riflessi dell'emergenza sanitaria (Covid-19).		<input type="checkbox"/>
Informazioni sui fatti di rilievo avvenuti dopo la chiusura dell'esercizio	✓	Nella parte relativa ai "Fatti di rilievo avvenuti dopo la chiusura dell'esercizio" vengono indicati suggerimenti sulle informazioni da indicare in relazione ai riflessi dell'emergenza sanitaria (Covid-19).		<input type="checkbox"/>

Seleziona Tutto

Per Micro Imprese la sezione oggetto di aggiornamento è solamente una:

Modello

Il modello è attualmente in versione 03.10  
 Di seguito elenco delle sezioni di Nota Integrativa variate nel Modello Standard. Valutare tramite la Descrizione delle Modifiche quali sezioni selezionare per l'AGGIORNA automatico.  
 - Le sezioni non presenti, vengono aggiunte automaticamente nella posizione corretta.

Sezione Indice XBRL	Presente nel modello	Descrizione Modifica	Tabelle XBRL Collegate	Selezione per aggiornare
▶ Commento -Informazioni in calce allo stato patrimoniale micro		Nella sezione 'Commento' vengono indicati suggerimenti sulle informazioni da indicare in relazione ai riflessi dell'emergenza sanitaria (Covid-19).		<input type="checkbox"/>

Seleziona Tutto

## VARIE

### RENDICONTO FINANZIARIO (METODO DIRETTO)

#### RIPORTI ERRATI DISPONIBILITÀ LIQUIDE A FINE ESERCIZIO

Nella tabella Rendiconto finanziario (metodo diretto) richiamabile da Dati - Bilancio, nella sezione Disponibilità liquide a fine esercizio gli importi venivano riportati anche nella colonna Variazioni manuali. Questo generava un errato riporto nel prospetto presente in Nota integrativa.

## DOCUMENTI

In fase di modifica di un Modello, cliccando su Inserisci/Testi il task non si visualizzava correttamente e quindi non compariva il bottone Inserisci.